

Perkembangan Realisasi Investasi

Triwulan I - Triwulan IV Tahun 2021



REALISASI INVESTASI TRIWULAN IV

Tahun 2021

Jumlah TKI
TW IV 2021



= 561



Perbandingan Target dan Realisasi Investasi

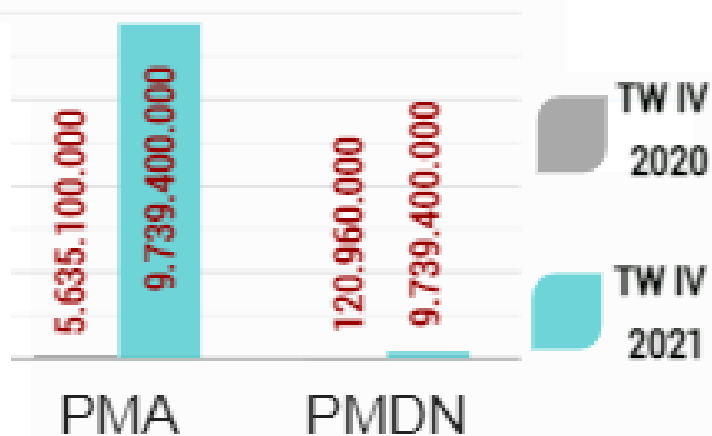
115.3%

Capaian
TW IV 2021



Perbandingan PMDN & PMA Triwulan IV 2021

PERBANDINGAN INVESTASI TW IV 2020 VS TW IV 2021

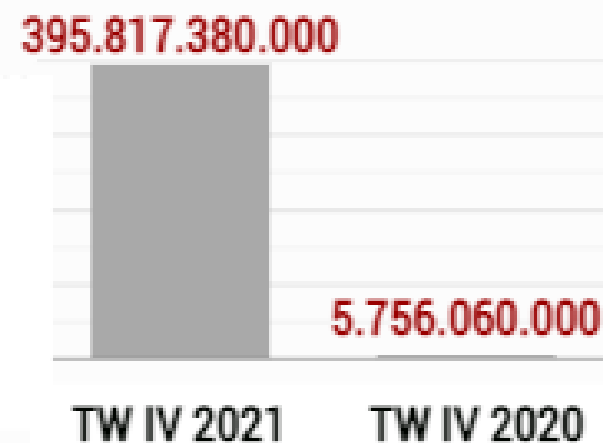


Perbandingan PMA & PMDN
Tahun 2020 Vs Tahun 2021

Jumlah TKI
TW IV 2021

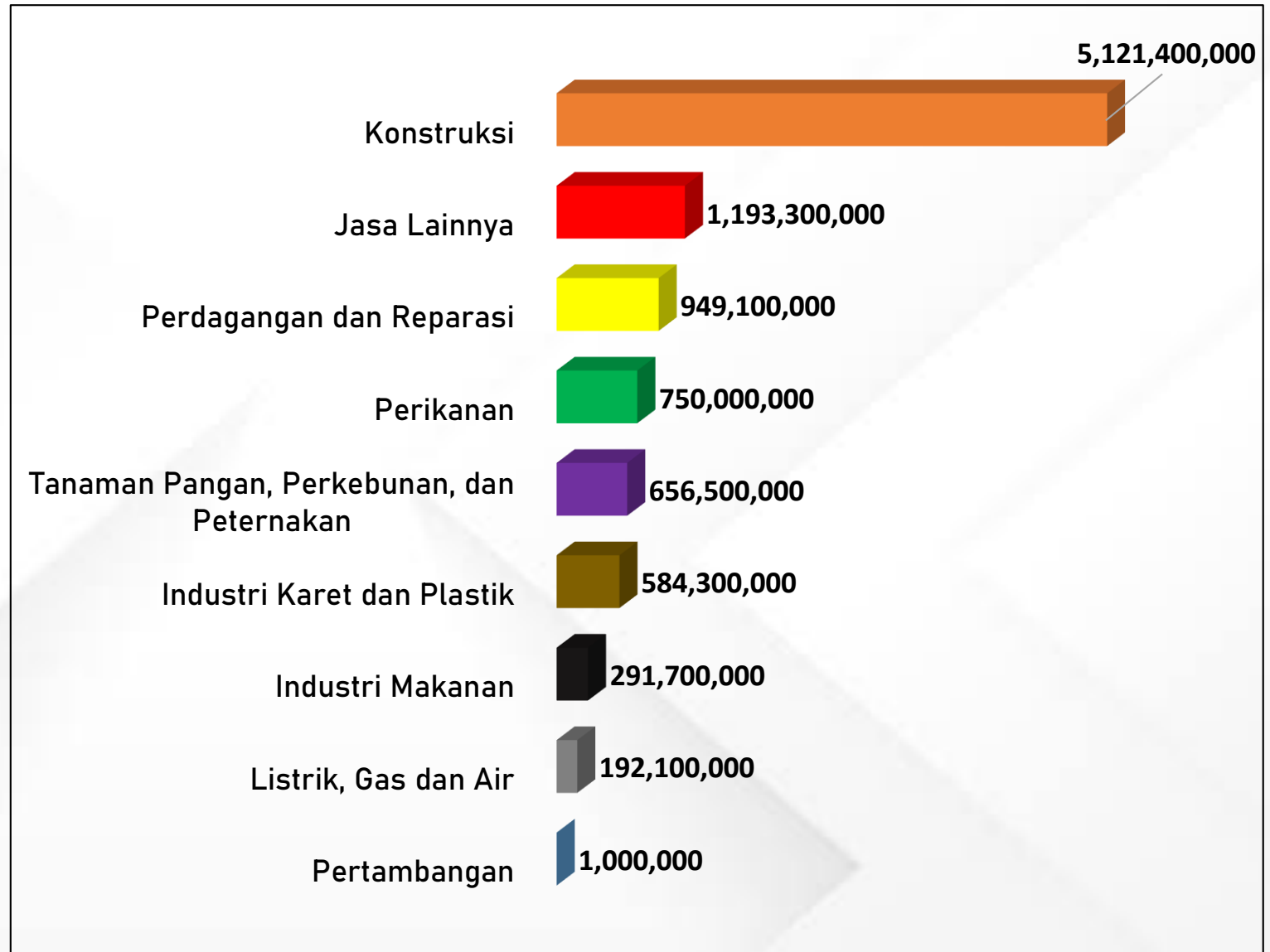


Jumlah TKI
TW IV 2020

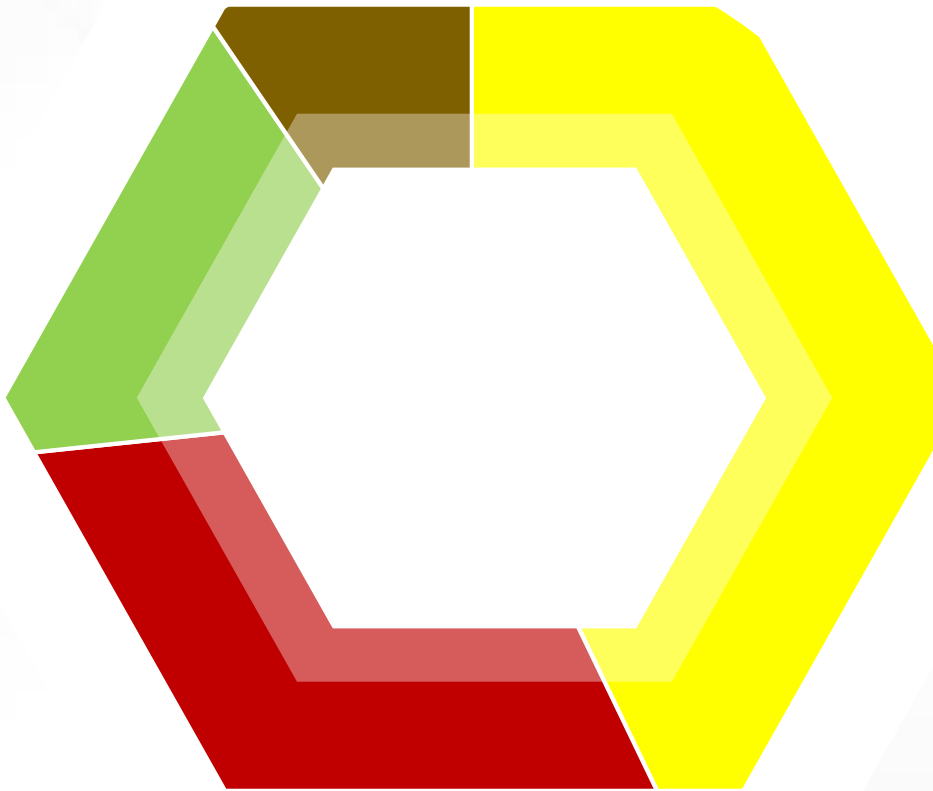


Perbandingan TW IV 2020
dengan TW IV 2021

**Realisasi Investasi
Triwulan IV 2021
Berdasarkan Sektor
(PMDN)**



Realisasi Investasi Triwulan IV 2021 Berdasarkan Sektor (PMA)



Keterangan Grafik :

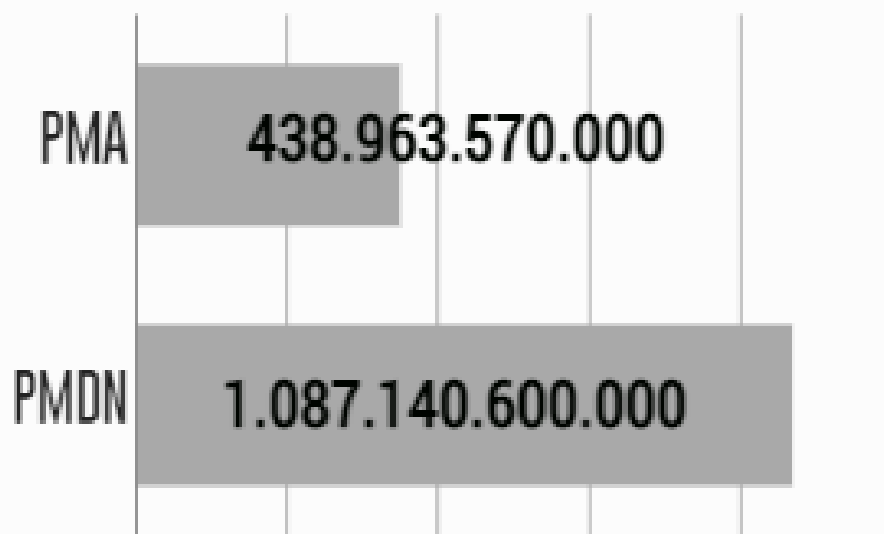
Industri Mineral Non Logam :
Rp. 374.695.820.000;

Industri Kulit, Barang dari kulit dan Alas Kaki :
Rp. 10.818.600.000;

Industri Mesin, Elektronik, Instrumen Kedokteran, Peralatan Listrik, Presisi, Optik dan Jam :
Rp. 563.560.000;

Target VS Realisasi

Investasi Tahun 2021 >>>>



● **Realisasi**
● **Target**

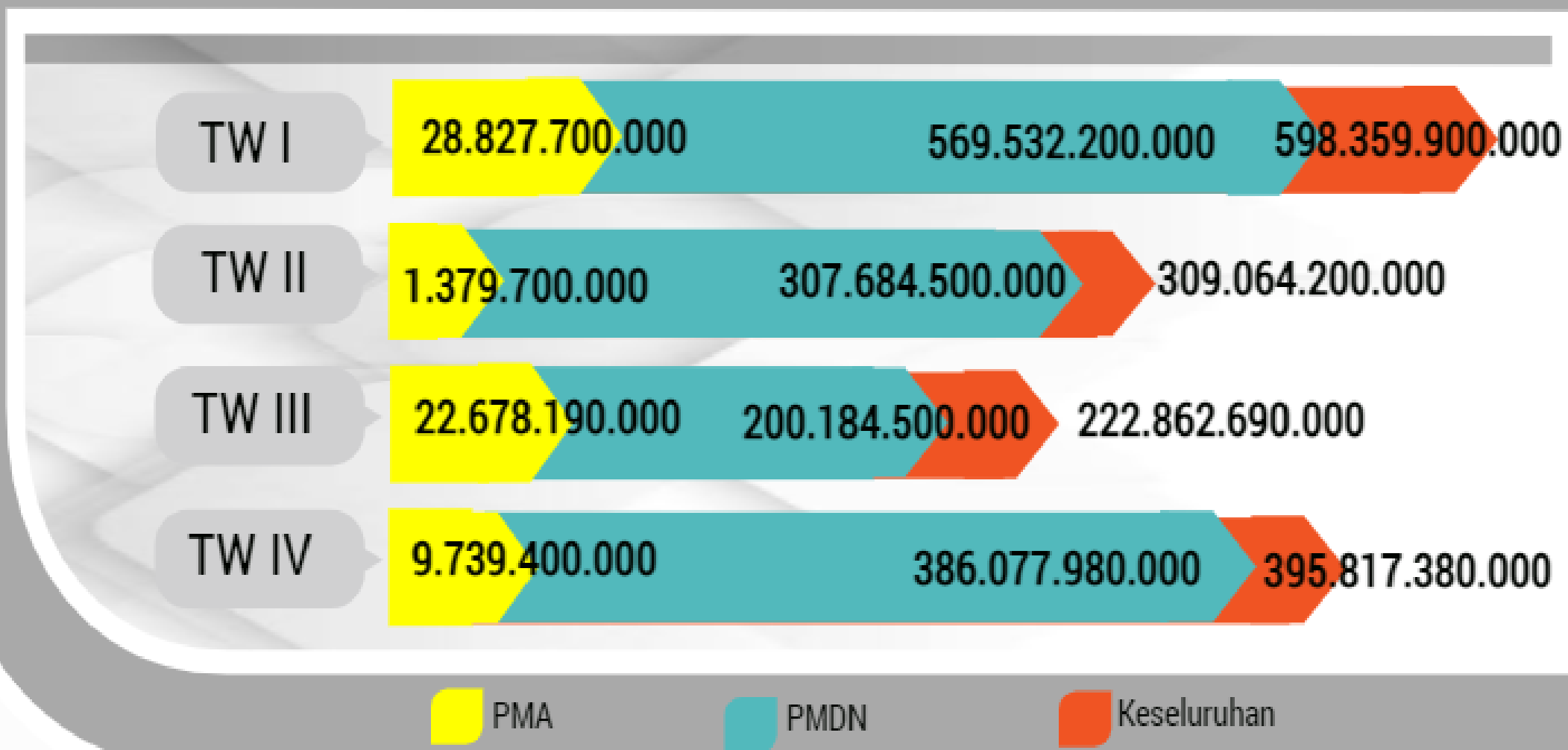
Nilai investasi berdasarkan Laporan Kegiatan Penanaman Modal (LKPM) yang dilaporkan secara Online dan Periodik dari perusahaan PMA dan PMDN di Wilayah Kabupaten Lebak

133.40%

Capaian

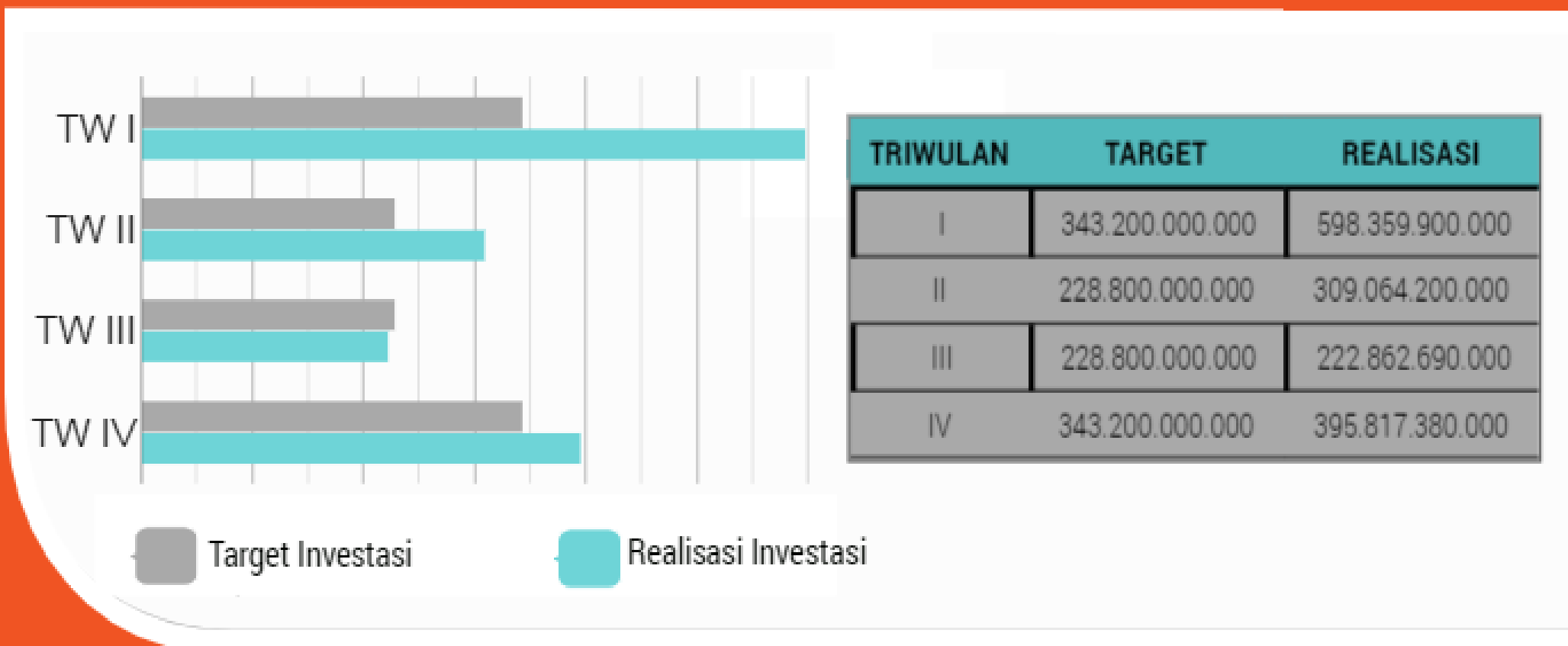
► Perkembangan Realisasi Investasi Per Triwulan

Tahun 2021



Perkembangan Target dan Realisasi Investasi

Tahun 2021



Perkembangan Jumlah TKI


Jumlah Keseluruhan

7.134
TKI


2019




2020





2021



Rekap
Jumlah TKI

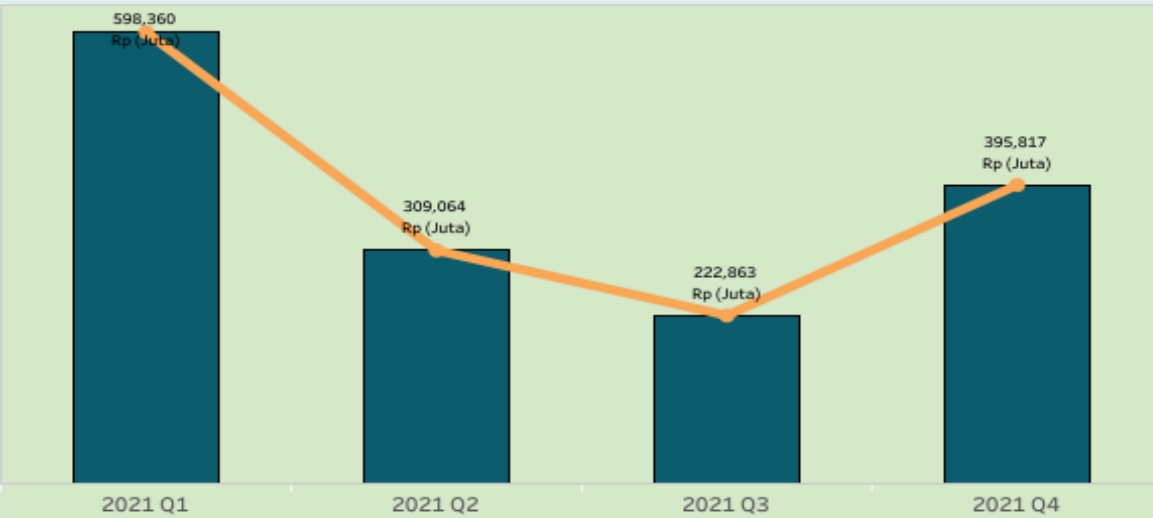
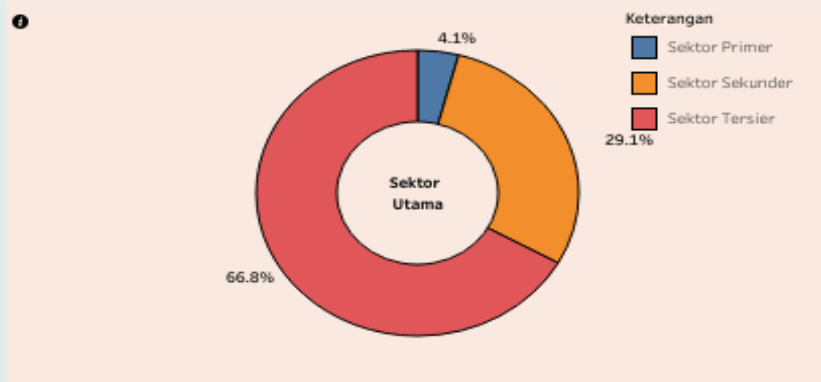

 = 486

 = 1.611

 = 5.041

DATA INVESTASI 2021 (BERDASARKAN NSWI)

Dashboard Realisasi Investasi Berdasarkan LKPM Kabupaten Lebak



Perumahan, Kawasan Industri dan Perkantoran	513,771.0
Transportasi, Gudang dan Telekomunikasi	486,525.3
Industri Mineral Non Logam	394,750.4
Tanaman Pangan, Perkebunan, dan Peternakan	58,872.5
Industri Barang dari Kulit dan Alas Kaki	42,453.9
Konstruksi	10,371.4
Perdagangan dan Reparasi	7,082.1
Industri Makanan	3,314.4
Perikanan	2,950.0
Industri Mesin, Elektronik, Instrumen Kedokteran, Peralatan Listrik, Pre...	1,381.2
Jasa Lainnya	1,311.5
Industri Logam Dasar, Barang Logam, Bukan Mesin dan Peralatannya	955.7
Listrik, Gas dan Air	924.1
Industri Karet dan Plastik	584.3
Kehutanan	378.1
Industri Lainnya	210.0
Pertambangan	141.0
Hotel dan Restoran	127.3
Industri Kimia Dan Farmasi	0.0
Industri Kayu	0.0



Tahun

2021

Pilih Triwulan

All

Mata Uang

Rp (Juta)

